

# 3Shape TRIOS

Go Beyond: Erreichen Sie mehr  
mit digitalen Technologien

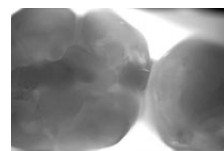


# Seien Sie gerüstet für den weiteren Erfolg mit **NEUEN** 3Shape TRIOS-Innovationen



## 3Shape TRIOS® 4

Der bislang leistungstärkste 3Shape-Intraoralscanner



### Hilfe bei der Kariesdiagnostik\*

Der weltweit erste Intraoralscanner mit digitaler Funktion zur Erkennung etwaiger Oberflächen- und Approximalkaries\*\* ohne Bedarf für zusätzliche Scangeräte.



### Intelligente Scanneraufsätze

Dank der neuen Generation von Aufsätzen mit Sofortheiztechnologie ist der Scanner in Sekundenschnelle scanbereit und die Akkulaufzeit wird dadurch um 30% erhöht. Ein spezieller Aufsatz zur Erkennung der Approximalkaries wird mitgeliefert.\*\*



## 3Shape TRIOS® 3 Basic

Das Intraoralscansystem für Einsteiger

- > Preisgekrönte TRIOS-Scantechnologie
- > Einfacher „Scan-and-send“-Workflow

# Go Beyond mit 3Shape TRIOS

Ganz gleich, ob Sie vorerst mit Ihrem digitalen Umstieg beginnen und ein System nur zum Scannen brauchen, oder bereits vollständig digital arbeiten und zukunftsweisende Technologien in Ihrem Arbeitsalltag anwenden möchten, um vorbeugende Maßnahmen einfacher umzusetzen - Mit TRIOS können Sie immer mehr Dienstleistungen und dadurch die bestmögliche Patientenversorgung anbieten.



## Go Beyond ANALOG >

- > Ausgezeichnete Scantechnologie
- > Unvergleichliches Gesamtangebot

## Go Beyond SCANNEN >

- > Apps zur Patientenkommunikation
- > Inhouse-Fertigung

## Go Beyond BEHANDLUNG >

- > Hilfe bei der Kariesdiagnostik\* und Monitoring-Tools
- > Optionen für vorbeugende Maßnahmen





## Alles beginnt mit einer überragenden Scantechnologie

3Shape TRIOS® – weit mehr als nur ein digitales Abformsystem



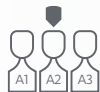
### Wireless-Innovationstechnologie für höheren Komfort und Benutzerfreundlichkeit

Der weltweit erste kabellose Scanner bietet mehr Bewegungsfreiheit beim Scannen sowie höheren Komfort für Sie und Ihre Patienten und erleichtert den Scanvorgang.



### TRIOS Patient Specific Motion für eine passgenaue Restauration

Nehmen Sie unterschiedliche Bisspositionen auf und markieren Sie okklusale Kontakte für eine patientenspezifische dynamische Artikulation.



### Naturgetreue Farben und Zahnfarbbestimmung für einen besseren Dialog mit Ihren Patienten

Erstellen Sie qualitativ hochwertige digitale Abformungen in naturgetreuen Farben und bestimmen Sie genau die Zahnfarbe, um die Behandlung zu evaluieren und den Dialog mit dem Patienten zu verbessern.



### Überzeugende Forschungsergebnisse dokumentieren die hervorragende Präzision von TRIOS

18 unabhängige Studien belegen eine statistisch höhere Präzision von TRIOS-Abformungen im Vergleich zu herkömmlichen Abdrücken und/oder Abformungen von anderen bekannten Intraoralscannern bei Vollkiefern, ein- sowie mehrgliedrigen Restaurationen.<sup>1</sup>



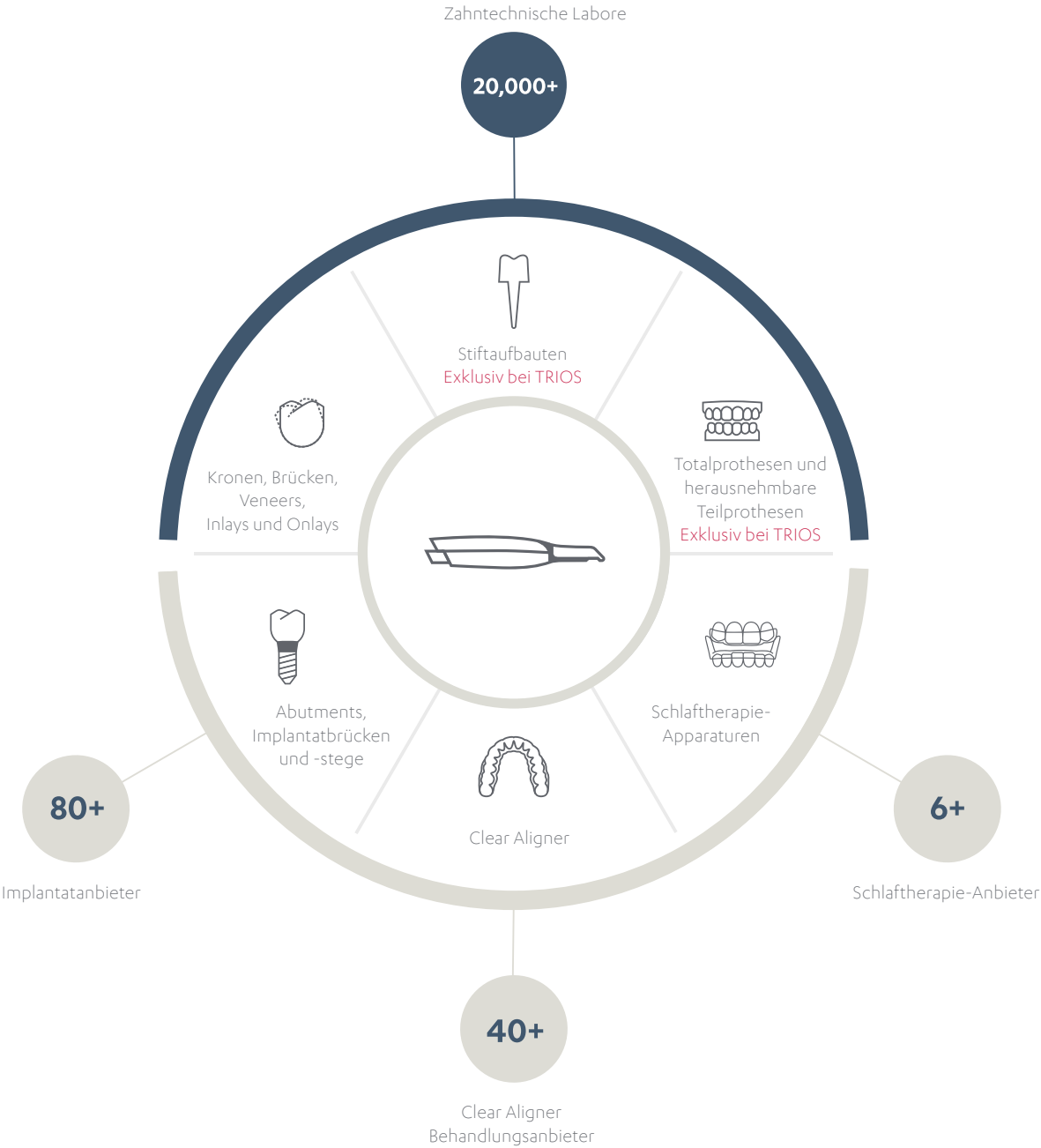
### AI-Scantechnologie für einen einfachen Scanvorgang

Entfernt beim Scannen überflüssiges Weichgewebe und vereinfacht dadurch den Scanvorgang.



# Konkurrenzloses Gesamtangebot

Stärken Sie Ihre Praxis mit dem umfangreichen und sich immer weiter entwickelnden offenen TRIOS®-Ökosystem. Durch eine umfassende Integration mit Ihren bevorzugten Partnern für alle Indikationen können Sie sich die besten und kostengünstigsten Optionen für Ihr Geschäft sichern.



„TRIOS bietet eine reibungslose Verbindung mit den leistungsstärksten Partnern und ermöglicht mir, nahezu alle Indikationen zu fertigen.“

**Dr. Christopher Ho**  
Sydney, Australien





## Patienten begeistern und Behandlungsakzeptanz erhöhen

Erzielen Sie Ihre erwarteten  
Behandlungsergebnisse und begeistern  
Sie Ihre Patienten mit TRIOS® MOVE  
und TRIOS Apps.



**Stärkere Einbindung Ihrer Patienten  
und großartige Ergonomie mit TRIOS MOVE**  
Begeistern Sie Ihre Patienten durch Veranschaulichung  
der Scans und Restaurationsdesigns. Positionieren Sie  
den Bildschirm in jeder Arbeitsposition an der richtigen  
Stelle für einen optimalen Komfort.

**Bieten Sie Ihren Patienten Remote-Zugriff  
auf ihre digitalen Daten, um die Akzeptanz  
für die weitere Behandlung zu erhöhen**  
Mit der My 3Shape App können sich Patienten auf  
ihrem Mobilgerät Behandlungsvorschläge im Detail  
ansehen und Behandlungsoptionen mit der Familie  
und Freunden besprechen.



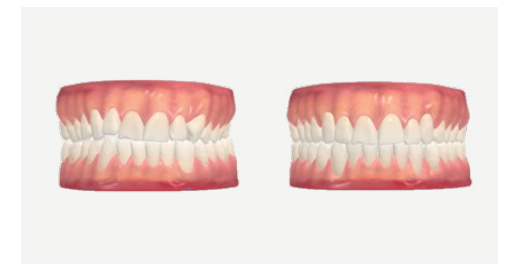
### Zeigen Sie Ihrem Patienten sein zukünftiges Lächeln mit 3Shape TRIOS Smile Design

Nehmen Sie ein Foto des Patientengesichts auf und designen  
Sie in wenigen Minuten neue hochästhetische Zähne.  
Beeindrucken Sie Ihre Patienten und erhöhen Sie gleichzeitig  
die Behandlungsakzeptanz durch Veranschaulichung  
fotorealistischer Bilder.



### Höhere Behandlungsakzeptanz in der Kieferorthopädie mit 3Shape TRIOS Treatment Simulator

Scannen Sie die Zähne Ihrer Patienten und erhöhen Sie die  
Akzeptanz vorgeschlagener Behandlungen durch Vergleich  
des gegenwärtigen Zahnzustandes mit den zu erwartenden  
Ergebnissen der kieferorthopädischen Behandlung.

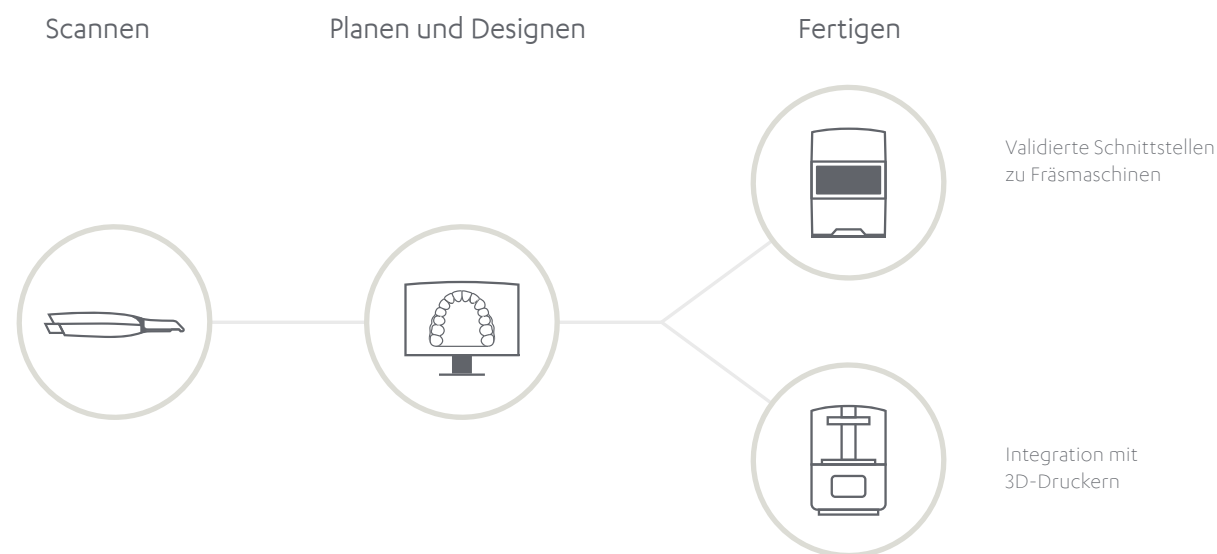


„Mein zukünftiges Lächeln zu sehen – das war sehr emotional. Nun  
habe ich tatsächlich das Lächeln, das ich in TRIOS Smile Design  
gesehen habe. Ich kann es kaum glauben!“

Samantha Morra, Patientin  
New York, USA

## Entwickeln Sie Ihr Geschäft weiter – durch **Inhouse-Fertigung** mit TRIOS Studio Apps

Das offene System von 3Shape umfasst TRIOS® Studio Apps mit einer reibungslosen Integration, validierten Schnittstellen zu führenden Drittanbieterfräsmaschinen und einer Kompatibilität mit allen 3D-Druckern. Dies ermöglicht Ihnen, neue Dienstleistungen anzubieten, profitable Optionen für die Inhouse-Fertigung zu erhalten und die Erwartungen Ihrer Patienten zu übertreffen.



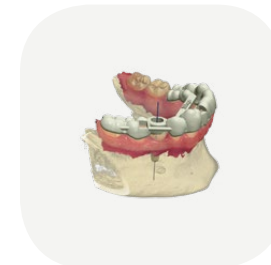
„Ich kann Zahnersatz an einem Tag anbieten und minimalinvasive Eingriffe durchführen – dadurch kann ich mehr Komfort für Patienten gewährleisten und die Prozesse besser kontrollieren.“

**Dr. Simon Kold**  
Herning, Dänemark



### TRIOS Design Studio

Designen und fertigen Sie eine breite Palette von Restaurationen, inklusive Standard- und verschraubten Kronen\*\*\*, Inlays, Veneers und dreigliedrigen Brücken.



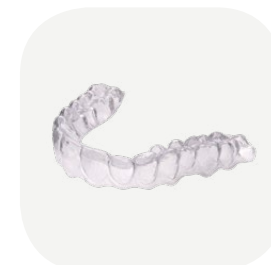
### Implant Studio

Planen Sie Positionen von Implantaten, designen und fertigen Sie individuelle Bohrschablonen und provisorische verschraubte Kronen in einem Workflow.



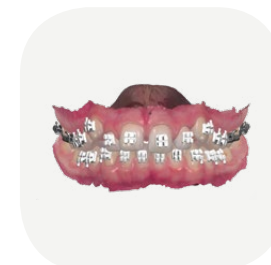
### Splint Studio

Designen Sie Schienen, Aufbiss-Schienen, Mundschutz und ähnliche zahnärztliche Hilfsmittel in einem einfachen, schnellen und intuitiven Workflow.\*\*\*



### Clear Aligner Studio

Die Komplettlösung ermöglicht Ihnen, Clear Aligners in Ihrer Praxis zu designen und zu fertigen und dadurch ein hohes Return-on-Investment zu erzielen.



### Indirect Bonding Studio

Planen Sie Bracketpositionen, designen und fertigen Sie Übertragungstrays für indirektes Kleben.

## Vorbeugende Maßnahmen dank Optionen zur Kariesdiagnostik und Monitoring-Tools



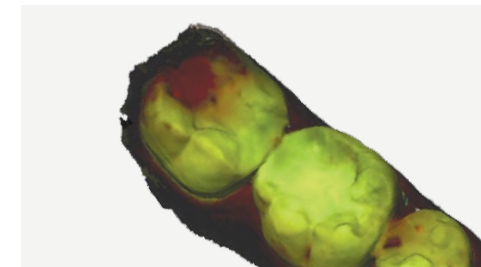
### TRIOS® Patient Monitoring für vorbeugende Maßnahmen

Scannen Sie Ihren Patienten bei jedem Termin, um jeweilige Änderungen an seinen Zähnen festzustellen und Anzeichen von unerwünschten Entwicklungen schon frühzeitig zu erkennen. Teilen Sie visuelle Monitoring-Informationen mit Ihren Patienten, damit sie erkannte Probleme und die vorgeschlagene Behandlung besser nachvollziehen können.



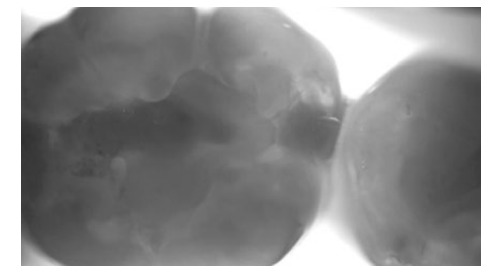
### NEU MIT TRIOS 4!

Option zur Kariesdiagnostik\* für eine frühzeitige Erkennung von Karies und rechtzeitige Interventionen



#### Oberflächenkaries

Erkennen Sie Karies dank der integrierten Fluoreszenztechnologie von TRIOS 4, und zwar durch eine Überlagerung eines gewohnten 3D-Scans von TRIOS mit neuen farbcodierten Daten. Vergleichen Sie die aktuelle Situation mit den früher erstellten Scans, um jeweilige Änderungen zu erkennen.



#### Approximalkaries\*\*

Der intelligente TRIOS-Aufsatz verwendet Transillumination-Verfahren ohne Strahlenbelastung für Patienten und ermöglicht die Erkennung von Approximalkaries\*\*, welche mit dem menschlichen Auge nicht zu erkennen ist. Zeigen Sie Ihren Patienten die Ergebnisse, um Ihnen die vorgeschlagene Behandlung zu begründen.

„Ein Hilfsmittel zur Kariesdiagnostik ohne Strahlenbelastung war bis jetzt ein schwer erreichbares Ziel in der Zahnmedizin. Das ist eine bahnbrechende Innovation. 3Shape TRIOS definiert das Scannen nochmals neu!“

**Dr. Jonathan L. Ferencz**  
New York, USA

# Die passende Wahl für jede Praxis

Unterschiedliche TRIOS® Modelle und Preiskategorien für Ihre individuellen Bedürfnisse.

## 1. Wählen Sie Ihren Scanner



TRIOS 4




TRIOS 3  
In Stiftform und mit Handgriff erhältlich




TRIOS 3 Basic  
Nur kabelgebunden in Stiftform erhältlich

## 2. Wählen Sie eine Verbindung



Wireless  
Option für TRIOS 4 und TRIOS 3



Wired

## 3. Wählen Sie die für Sie optimale Version



MOVE



CART  
Mit TRIOS 3 Basic und TRIOS 3 erhältlich

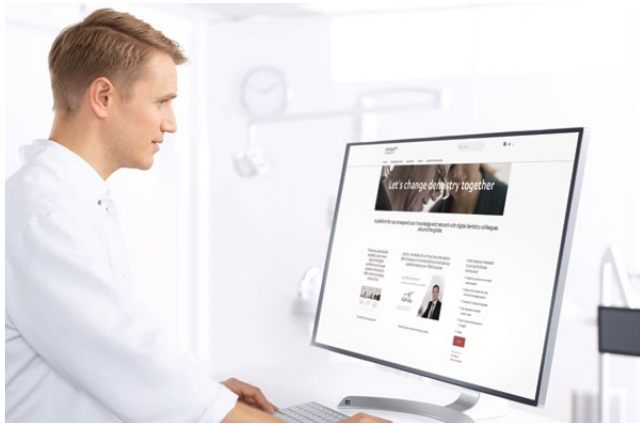
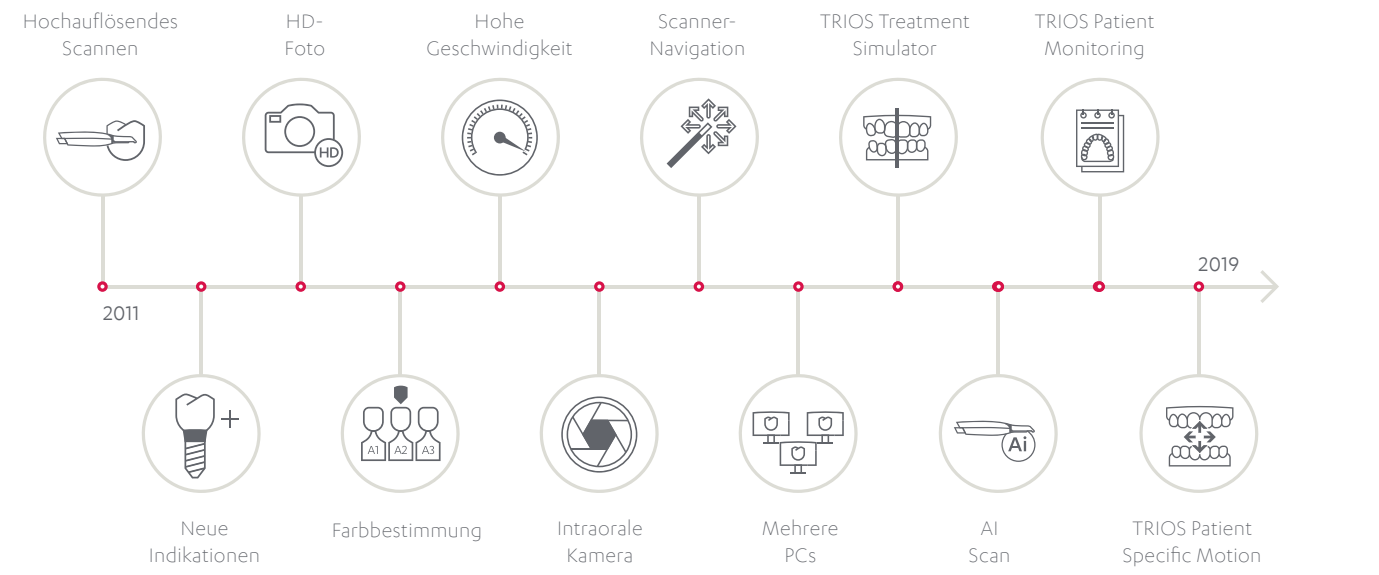


POD

|                      |  | TRIOS 4       | TRIOS 3       | TRIOS 3 Basic      |
|----------------------|--|---------------|---------------|--------------------|
| Scannergeneration    |  | 4.            | 3.            | 3.                 |
| Scannereigenschaften | Wireless                                   | ✓             | ✓             | N/A                |
|                      | AI Scan                                    | ✓             | ✓             | ✓                  |
|                      | 3Shape Präzision                           | ✓             | ✓             | ✓                  |
|                      | Naturgetreue Farben und Zahnfarbbestimmung | ✓             | ✓             | ✓                  |
|                      | Intelligente Scanneraufsätze               | ✓             | N/A           | N/A                |
|                      | Hilfe bei der Kariesdiagnostik*            | ✓             | N/A           | N/A                |
| Software und Apps    | TRIOS Patient Monitoring                   | ✓             | ✓             | Upgrade zu TRIOS 3 |
|                      | TRIOS Treatment Simulator                  | ✓             | ✓             | Upgrade zu TRIOS 3 |
|                      | TRIOS Smile Design                         | ✓             | ✓             | Upgrade zu TRIOS 3 |
|                      | TRIOS Patient Specific Motion              | ✓             | ✓             | Upgrade zu TRIOS 3 |
|                      | Inhouse-Apps                               | Add-On-Option | Add-On-Option | Add-On-Option      |

# Machen Sie Ihren TRIOS zukunftsicher mit CliniCare

Erhalten Sie Upgrades, Online-Support, Schulungen und vieles mehr in einem einfachen Abonnement, mit dem Sie immer die Spitzenleistung Ihrer Praxis gewährleisten können.



## Informationen austauschen und voneinander lernen mit 3Shape Community

Vernetzen Sie sich mit Ihren Kollegen weltweit, welche digitale Systeme von 3Shape verwenden, erhalten Sie Zugang zu Schulungsmaterialien, präsentieren Sie Ihre besten Designs und lernen Sie, wie Sie von Ihrem TRIOS-System bestmöglich profitieren. Melden Sie sich noch heute an: unter [community.3shape.com](https://community.3shape.com).

Referenzen  
<sup>(1)</sup> 18 In-vivo- und In-vitro-Untersuchungen (zwischen 2015 und 2018). Interne Daten.  
\* Hilfe bei der Kariesdiagnostik ist in den USA nicht von der FDA für die klinische Verwendung zugelassen.  
\*\* Die Option zur Erkennung von Approximalkaries mithilfe von Infrarot-Scans ist demnächst verfügbar.  
\*\*\* Splint Studio und Abutmentdesign für verschraubte Kronen sind nicht in den USA von der FDA für die klinische Verwendung zugelassen.



## Über 3Shape

Zusammen mit zahnmedizinischen Experten aus der ganzen Welt entwickelt 3Shape innovative Produkte, um Patienten die bestmögliche zahnmedizinische Versorgung zu garantieren. Unser Portfolio von 3D-Scannern und CAD/CAM-Softwarelösungen für die Dentalindustrie umfasst neben dem vielfach preisgekrönten 3Shape TRIOS® Intraoralscanner den 3Shape X1® DVT-Scanner sowie marktführende Scan- und

Designsysteme für Zahnarztpraxen und zahntechnische Labore. 3Shape wurde im Jahr 2000 von zwei Hochschulabsolventen in Kopenhagen, Dänemark gegründet. Heute betreut 3Shape von seinen weltweiten Niederlassungen aus Kunden in über 100 Ländern. Unsere Produkte und Innovationen tragen dazu bei, Patienten noch besser und schneller behandeln zu können.

# Warum 3Shape TRIOS?

## Komfort für Ihre Patienten

Begeistern Sie Ihre Patienten und binden Sie sie in die Behandlung mit ein.

## Flexibilität für Sie

Wählen Sie, ob Sie im Labor oder Inhouse fertigen möchten.

## Unsere Lösung für Ihre Praxis

Erweitern Sie Ihr Angebot und entwickeln Sie Ihr Geschäft weiter.

Wenden Sie sich an Ihren Händler, um Informationen zur Verfügbarkeit von 3Shape Produkten in Ihrer Region zu erhalten.

82602692 3Shape TRIOS 2019 Broch Deutschland